

**EL MERCADO LABORAL COMO DETERMINANTE DEL INCREMENTO DE LOS  
NIVELES DE POBREZA MONETARIA EN EL MUNICIPIO DE VALLEDUPAR  
PERIODO 2017 – 2022**



**DANYS VANESSA DOMINGUEZ PACHECO**

**NAYERLIS GONZALEZ RODRIGUEZ**

**UNIVERSIDAD POPULAR DEL CESAR**

**FACULTAD DE CIENCIAS ADMINISTRATIVAS CONTABLES Y ECONÓMICAS**

**PROGRAMA DE ECONOMÍA**

**2023**

**EL MERCADO LABORAL COMO DETERMINANTE DEL INCREMENTO DE LOS  
NIVELES DE POBREZA MONETARIA EN EL MUNICIPIO DE VALLEDUPAR  
PERIODO 2017 – 2022**

**DANYS VANESSA DOMINGUEZ PACHECO**

**NAYERLIS GONZALEZ RODRIGUEZ**

**TRABAJO DE GRADO PRESENTADO COMO REQUISITO PARA OPTAR POR  
EL TÍTULO DE ECONOMISTA**

**ASESORES**

**HAIRLEN GARCÍA LÓPEZ**

**ELKIN BALETA ARAUJO**

**UNIVERSIDAD POPULAR DEL CESAR**

**FACULTAD DE CIENCIAS ADMINISTRATIVAS CONTABLES Y ECONÓMICAS**

**PROGRAMA DE ECONOMÍA**

**2023**

## TABLA DE CONTENIDO

AGRADECIMIENTOS.....	5
LISTA DE TABLAS .....	8
LISTA DE GRÁFICOS.....	9
RESUMEN.....	10
ABSTRACT .....	11
INTRODUCCIÓN.....	12
CAPITULO I .....	13
1. EL PROBLEMA DE LA INVESTIGACIÓN .....	13
1.1 PLANTEAMIENTO DEL PROBLEMA.....	13
1.2 FORMULACIÓN DEL PROBLEMA .....	15
1.3 SISTEMATIZACIÓN DEL PROBLEMA.....	15
2. OBJETIVOS DE LA INVESTIGACIÓN .....	16
2.1 OBJETIVO GENERAL.....	16
2.2 OBJETIVOS ESPECÍFICOS.....	16
3. JUSTIFICACIÓN DE LA INVESTIGACIÓN .....	17
4. DELIMITACIÓN DE LA INVESTIGACIÓN .....	18
CAPITULO II .....	19
5. MARCO REFERENCIAL.....	19
5.1 MARCO TEÓRICO.....	19
5.2 MARCO CONCEPTUAL.....	22
5.3 ALCANCE .....	24
6. HIPÓTESIS .....	25

6.1	OPERACIONALIZACIÓN DE LA HIPÓTESIS.....	26
6.2	DEFINICIÓN DE VARIABLES E INDICADORES .....	26
CAPITULO III .....		27
7.	METODOLOGÍA.....	27
7.1	METÓDO DE LA INVESTIGACIÓN .....	27
7.2	ENFOQUE DE LA INVESTIGACIÓN .....	27
7.3	TIPO DE LA INVESTIGACIÓN.....	28
7.4	DISEÑO DE LA INVESTIGACIÓN.....	29
7.4.1	POBLACIÓN.....	29
7.4.2	FUENTES Y TÉCNICAS DE RECOLECCIÓN DE DATOS.....	29
7.4.3	INSTRUMENTOS .....	30
7.4.4	PROCEDIMIENTOS.....	30
7.5	CRONOGRAMA DE ACTIVIDADES .....	34
CAPITULO IV.....		35
8.	RESULTADOS.....	35
8.1	DESARROLLO DE OBJETIVOS .....	35
9.	CONCLUSIONES.....	60
10.	RECOMENDACIONES .....	61
BIBLIOGRAFÍA.....		63
ANEXOS .....		66
ANEXO A.....		66

## **RESUMEN**

La investigación se basa en analizar al mercado laboral como determinante del incremento de los niveles de pobreza monetaria en el municipio de Valledupar-Cesar, teniendo en cuenta como los altos índices de desempleo e informalidad han llevado a que cada vez sean más los valduparenses que no cuenten con los ingresos suficientes para satisfacer sus necesidades básicas. Para realizar dicho análisis se utilizaron como instrumento una encuesta que ayudaron a investigar la influencia del mercado laboral en el contexto específico, con el objetivo de proporcionar una comprensión más profunda de cómo las ineficiencias del mercado laboral contribuyen al incremento de la pobreza monetaria, lo que permitió formular recomendaciones para abordar este problema socioeconómico.

### **PALABRAS CLAVE**

Mercado laboral, desempleo, informalidad, falta de ingresos y pobreza monetaria.

## **ABSTRACT**

The research is a problem analyzing the labor market as a determinant of the increase in the levels of monetary poverty in the municipality of Valledupar-Cesar, taking into account how the high rates of unemployment and informality have led to an increasing number of people in Valledupar who do not have sufficient income to meet their basic needs. To carry out this problem, a survey was used as an instrument to investigate the influence of the labor market in the specific context, with the objective of providing a deeper understanding of how labor market inefficiencies contribute to the increase in monetary poverty, which allowed the formulation of recommendations to address this socioeconomic problem.

### **KEY WORDS**

Labor market, unemployment, informality, lack of income and monetary poverty.

## INTRODUCCIÓN

Los desequilibrios del mercado laboral son sin duda uno de los factores que contribuye en gran medida a que aumenten los niveles de pobreza monetaria, esta es una de las situaciones que se vive en la cabecera municipal de Valledupar, pues, durante varios años la ciudad se ha visto gravemente afectada por estas problemáticas que afectan directamente a las personas y causan que la calidad de vida se denigre, es por ello, que con esta investigación se busca analizar la influencia que ejerce el mercado laboral sobre la pobreza monetaria y proponer estrategias que permitan el mejoramiento de dichas situaciones.

En cuanto a la estructura de la investigación, se desarrolló por capítulos, en el capítulo I se encuentra todo lo concerniente al problema de investigación, aquí se realizó una descripción y formulación detallada de la problemática, seguido de la sistematización del problema y el planteamiento de los objetivos general y específico, también se plantea la justificación y se delimita la investigación. En el capítulo II se abordan las bases teóricas y conceptuales que sustentan el estudio, además de la hipótesis, el alcance y la operacionalización de variables.

En el capítulo III se encuentra la metodología utilizada para llevar a cabo el estudio, en la cual se determinó que la investigación es de tipo explicativa, con un enfoque mixto y un diseño no experimental, para determinar la población se tuvo en cuenta los habitantes de las comunas de la 1 a la 5, y se utilizó como instrumento una encuesta compuesta de 11 preguntas.

Finalmente, en el Capítulo IV se presentan los resultados obtenidos y las estrategias propuestas, estos se basan en el análisis de los datos recopilados durante el proceso de investigación, además, se detallan las estrategias que surgen como respuesta a los hallazgos, las cuales están diseñadas para abordar los desequilibrios del mercado laboral y reducir los niveles de pobreza monetaria en Valledupar.

## CAPITULO IV

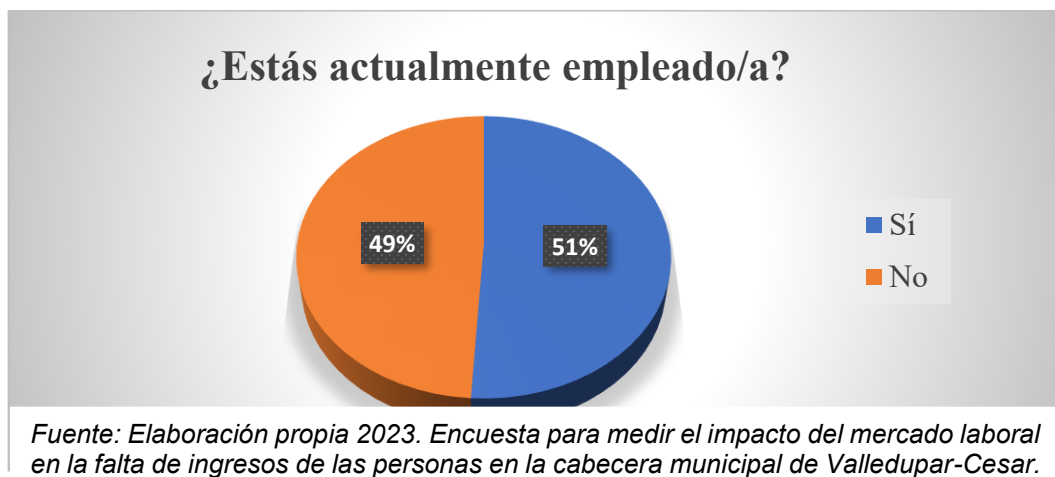
### 8. RESULTADOS

La finalidad de esta investigación es analizar el mercado laboral como factor determinante de los altos índices de pobreza monetaria en el municipio de Valledupar en el periodo 2017-2022, lo cual permite conocer la dinámica de estas variables que juegan un papel sumamente importante en el desarrollo y crecimiento del municipio para así, poder formular estrategias que busquen minimizar esta problemática. Es por ello que en este apartado se realizó un análisis descriptivo con la información recolectada de las fuentes primarias y secundarias, el cual se llevó a cabo partiendo de los objetivos de la investigación para un mejor desarrollo y cumplimiento de estos.

#### 8.1 DESARROLLO DE OBJETIVOS

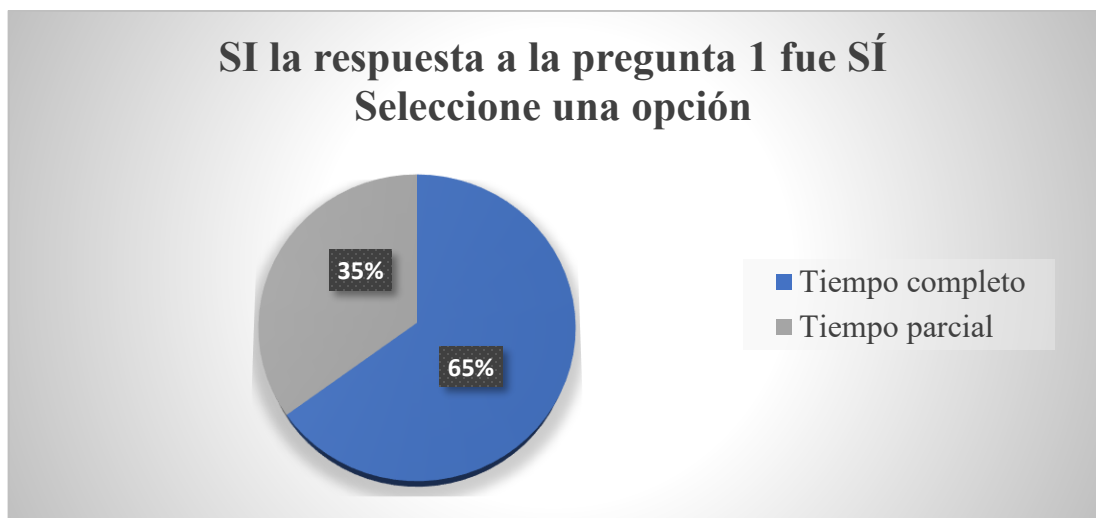
##### 1. Identificar los factores que determinan el mercado laboral en el municipio de Valledupar.

**Gráfico 1. ¿Estás actualmente empleado/a?**



El gráfico muestra que existe una proporción del 51% de personas empleadas, lo que revela que una parte significativa de la población encuestada en la cabecera municipal de Valledupar cuenta con un empleo. No obstante, el hecho de que el 49% restante esté desempleado plantea interrogantes acerca de la capacidad del mercado laboral para generar suficientes oportunidades de trabajo, por tanto, esta disparidad indica un alto nivel de desempleo o subempleo, ocasionado principalmente por una escasez de puestos de trabajo disponibles en comparación con la demanda laboral existente, en donde la ineficiencia en la creación de empleo se debe a diversos factores, como la falta de inversión, la baja demanda económica, la falta de habilidades adecuadas, barreras estructurales, entre otros.

**Gráfico 2. Si la respuesta a la pregunta 1 fue SÍ seleccione una opción**



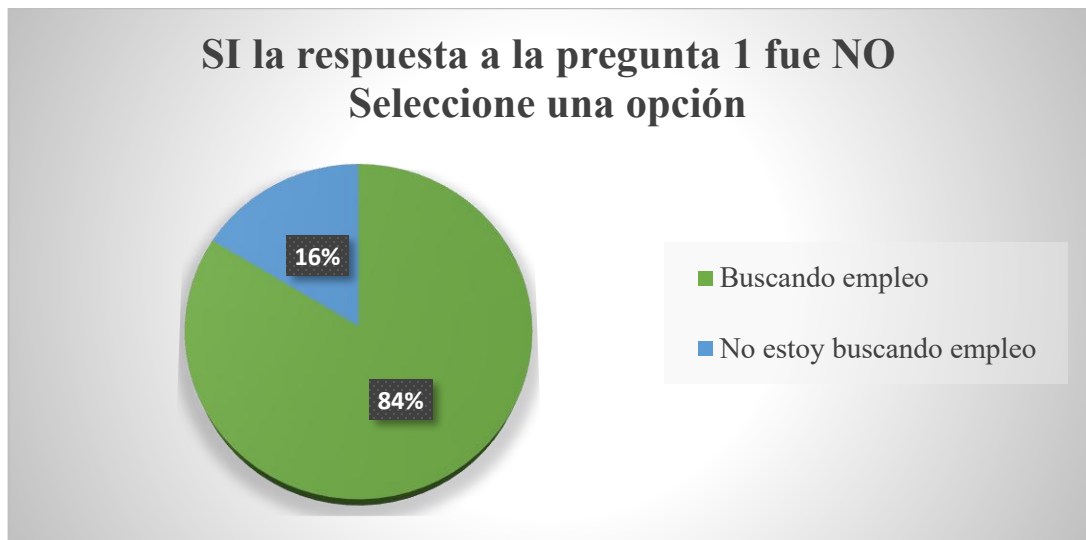
*Fuente: Elaboración propia 2023. Encuesta para medir el impacto del mercado laboral en la falta de ingresos de las personas en la cabecera municipal de Valledupar-Cesar.*

El gráfico brinda información sobre la composición del mercado laboral en términos de dos categorías: empleo de tiempo completo y empleo de tiempo parcial, por lo que a partir de estos datos, se puede obtener una visión más detallada de la situación laboral que se presenta dentro de la cabecera municipal de Valledupar.

En primer lugar, el 65% de los encuestados trabajan de tiempo completo, lo que indica que la mayoría de las personas en el mercado laboral tienen empleos de jornada completa que suelen requerir de una dedicación de 40 horas o más a la semana.

Por otro lado, el 35% restante se encuentra trabajando a tiempo parcial, esto indica que aproximadamente un tercio de las personas empleadas tienen una jornada de trabajo reducida en comparación con un empleo de tiempo completo, esta situación puede generar aspectos tanto positivos como negativos, como son, que las personas tengan algunas ventajas como que trabajen menos de 40 horas semanales, cuenten con horarios más flexibles o trabajen solo ciertos días o turnos, pero también genera que no cuenten con los ingresos suficientes para poder satisfacer sus necesidades básicas, además, de que los trabajos de medio tiempo a menudo no incluyen beneficios laborales como seguro de salud, vacaciones pagadas o jubilación, lo que deja a los empleados con una red de seguridad limitada en términos de bienestar y estabilidad económica.

**Gráfico 3. Si la respuesta a la pregunta 1 fue NO seleccione una opción**



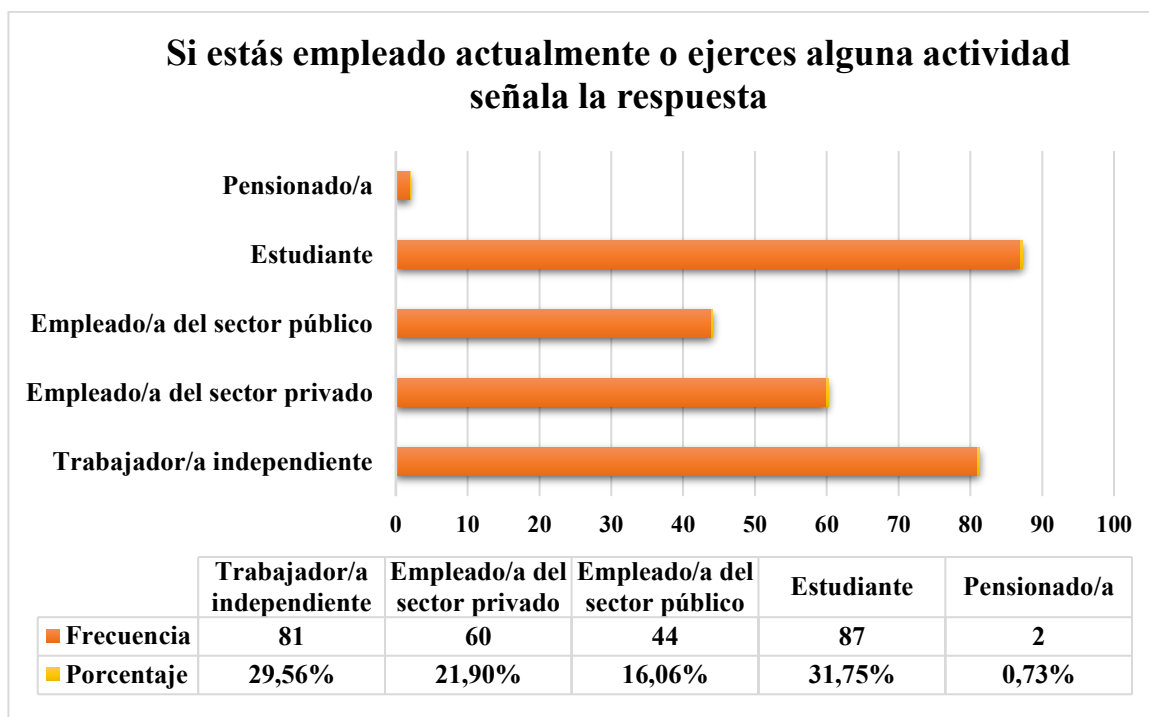
*Fuente: Elaboración propia 2023. Encuesta para medir el impacto del mercado laboral en la falta de ingresos de las personas en la cabecera municipal de Valledupar-Cesar.*

El gráfico muestra información relevante sobre el estado del mercado laboral con relación a las categorías de "Buscando empleo" y "No estoy buscando empleo", en donde el 83,68% de las personas encuestadas se encuentran actualmente en la búsqueda activa de empleo, lo que significa que la gran mayoría de los desempleados quieren trabajar y se esfuerzan por encontrar oportunidades laborales.

Mientras que, por otro lado, solo el 16,32% de las personas analizadas declaran que no están buscando empleo en el momento actual, este grupo representa una proporción menor de personas que no están involucradas activamente en la búsqueda de trabajo y algunas de las razones de esta situación se debe a que ya se encuentran jubilados, son estudiantes a tiempo completo o personas que no están dispuestas o no pueden trabajar debido a diferentes circunstancias personales, es importante destacar que la categoría "No estoy buscando empleo" no necesariamente implica que estas personas no estén interesadas en el empleo, sino que actualmente no están activamente buscando una oportunidad laboral.

En consecuencia, el impacto de esta distribución en el mercado laboral es significativo, dado que un alto porcentaje de personas están buscando empleo indica una situación de desequilibrio, donde la demanda de empleo supera la oferta, lo que genera una mayor competencia entre los buscadores de empleo y puede afectar los salarios y las condiciones laborales.

**Gráfico 4. Si estás empleado actualmente o ejerces alguna actividad señala la respuesta**



*Fuente: Elaboración propia 2023. Encuesta para medir el impacto del mercado laboral en la falta de ingresos de las personas en la cabecera municipal de Valledupar-Cesar.*

Estos datos reflejan la composición de la población en la cabecera municipal de Valledupar en términos de su estado ocupacional y al relacionarlo con el mercado laboral, se pueden hacer las siguientes interpretaciones:

**Trabajador/a independiente:** La notable prevalencia del trabajo independiente en Valledupar, representando el 29,56% de la población, conlleva una serie de desafíos preocupantes, estos incluyen la inseguridad laboral inherente a la falta de contratos estables y la incertidumbre financiera, así como la insuficiente protección social que deja a muchos sin acceso a beneficios clave como el seguro de salud o pensiones, además de que solo tienen acceso a ingresos irregulares lo que dificulta la gestión de gastos básicos, así mismo la falta de derechos laborales deja a los trabajadores independientes vulnerables a explotación.

Por otro lado, estos trabajadores tienen acceso limitado al crédito, planteando obstáculos adicionales, lo que demuestra que, aunque el trabajo independiente ofrece flexibilidad, su alta representación en la población de Valledupar plantea importantes preocupaciones relacionadas con la estabilidad, seguridad económica y bienestar general de los trabajadores independientes.

Empleado/a del sector privado: El hecho de que solo el 21,90% de la población de Valledupar es empleada por el sector privado plantea desafíos significativos en términos de la diversificación laboral y la estabilidad económica de la región, esto sugiere una dependencia limitada en el sector privado como principal empleador, lo que da lugar a una falta de oportunidades laborales sólidas y bien remuneradas para un gran segmento de la población; además, esta desproporción entre los empleados por el sector público y el sector privado afectan negativamente la capacidad de la ciudad para impulsar el crecimiento económico sostenible y la generación de ingresos estables para los trabajadores, lo que a su vez contribuye a la inseguridad laboral y a la desigualdad económica en la comunidad.

Empleado/a del sector público: La distribución laboral en Valledupar, donde el 16,60% de la población está empleada en el sector público en contraste con el 21,90% en el sector privado, presenta un panorama mixto, en donde los empleados del sector público a menudo disfrutan de una mayor estabilidad laboral, con beneficios y seguridad en el empleo, lo que contribuye a una mayor estabilidad financiera personal y familiar, no obstante, este desequilibrio entre el empleo público y el privado genera una situación no deseable en la economía, ya que es el sector privado el que más debería proveer los empleos y no al contrario, lo que termina generando una dependencia del sector público que en su mayoría, crea empleos improductivos que no generan valor agregado, que en últimas es el que hace crecer las economías.

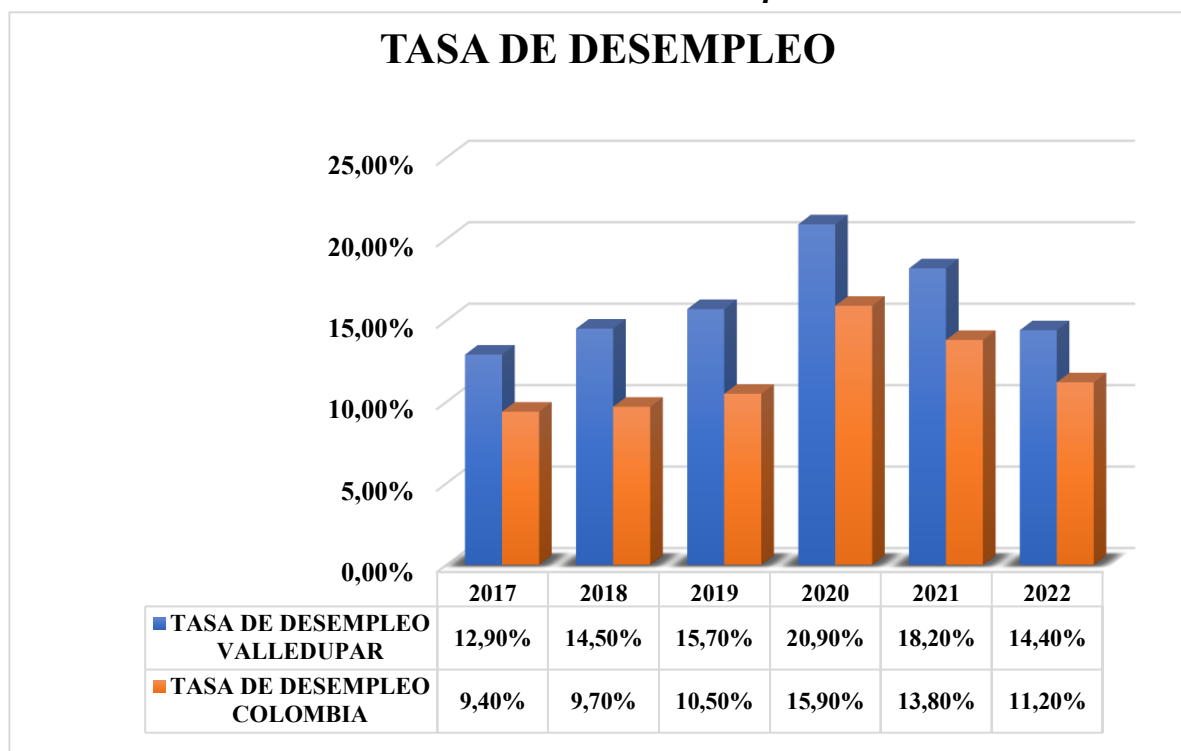
Por otra parte, las mayores cargas de empleo por parte del sector público, además de no generar la dinámica económica deseada en materia de producción y empleo, podrían conducir a un aumento de las cargas tributarias para el gobierno local

obtener los recursos y así cubrir el aumento del gasto que le genera el crecimiento de la burocracia.

Estudiante: el 31,75 de las personas encuestadas son estudiantes, lo que evidencia que un número significativo de personas se encuentra en etapa educativa, por lo que se infiere que están en búsqueda de formación académica y preparación para futuras oportunidades laborales, además de indicar la existencia de una población joven en el contexto del mercado laboral.

Pensionado/a: solo el 0,73% de las personas encuestadas son pensionadas, esta categoría representa a aquellos que han dejado de trabajar y están recibiendo beneficios de pensión, esto indica la existencia de una baja población en edad de jubilación o de personas que han dejado de participar activamente en el mercado laboral.

**Gráfico 5. Tasa de desempleo**



Fuente: *Elaboración propia 2023, a partir de datos del DANE.*

En el gráfico se observa como a lo largo de los años en Valledupar se han presentado altas cifras de desempleo, lo que también quedó evidenciado en los datos del **gráfico 1**, a partir de esto se puede ver como se da una variación de los porcentajes que muestran que hubo un aumento paulatino en el nivel de desempleo entre los años del 2017 al 2019, debido a la menor dinámica en los precios del carbón y la modificación en la ley de las regalías que llevó a una disminución en los ingresos generados por esta fuente, lo que, a su vez, disminuyó la inversión en la creación de empleos y la mejora de la infraestructura en la región.

Por otro lado, durante el año 2020, se dio un aumento significativo del desempleo llegando a un pico del 20,9%, lo que indica que el mercado laboral se vio afectado negativamente por la crisis económica causada por la pandemia, debido a las restricciones y cierres de empresas que provocaron una disminución en la demanda laboral y una mayor dificultad para encontrar empleo.

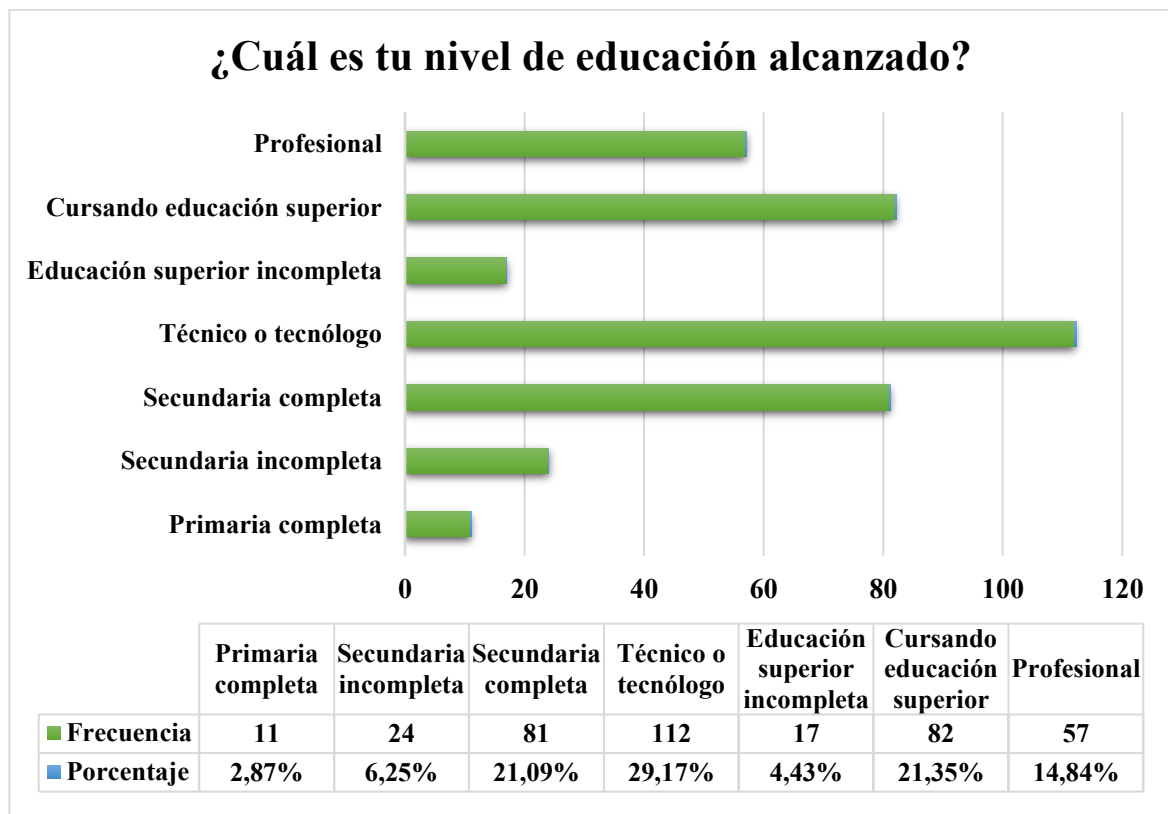
Posteriormente, se empezó a dar una leve disminución de la tasa de desempleo a partir de 2021 y el descenso continuo en 2022, indicando una leve recuperación económica y laboral en esos años, esto se debe a las medidas aplicadas de estímulo económico, reactivación de sectores clave y adaptación a nuevas condiciones de trabajo. Sin embargo, a partir del gráfico también se puede observar cómo Valledupar ha experimentado en los últimos años tasas de desempleo más altas que el promedio nacional, lo que ha dado lugar a diversas consecuencias para la ciudad y su población.

En primera instancia, estas tasas indican que un porcentaje significativo de la fuerza laboral en Valledupar ha enfrentado dificultades para encontrar empleo de manera constante en comparación con las demás regiones del país, lo que lleva a una mayor presión económica y social en la ciudad; Además, la alta tasa de desempleo contribuye a un aumento de la desigualdad económica y social en la ciudad, ya que menos personas tienen acceso a empleos estables y oportunidades de crecimiento profesional.

Otra consecuencia importante es el impacto en la calidad de vida de los residentes de Valledupar, pues el desempleo prolongado afecta negativamente la salud mental y emocional de las personas, así como su capacidad para satisfacer sus necesidades básicas y la de su familia, lo que conduce a un aumento en la pobreza monetaria y la dependencia de programas de asistencia social.

**2. Determinar los condicionantes de pobreza monetaria en el municipio de Valledupar.**

**Gráfico 6. ¿Cuál es tu nivel de educación alcanzado?**



*Fuente: Elaboración propia 2023. Encuesta para medir el impacto del mercado laboral en la falta de ingresos de las personas en la cabecera municipal de Valledupar-Cesar.*

En el gráfico 4 se puede observar el nivel de educación alcanzado por las personas encuestadas en la cabecera municipal, por lo que se pueden realizar las siguientes interpretaciones:

Primaria completa: El 2,86% de las personas encuestadas han completado la educación primaria, lo que quiere decir que estos individuos han obtenido un nivel educativo básico y, en este contexto, representan una proporción relativamente baja dentro de la población estudiada. Sin embargo, es importante tener en cuenta que tener este bajo nivel educación formal influye negativamente en las oportunidades laborales y, por lo tanto, en la posibilidad de acceder a empleos remunerados adecuados para tener los ingresos suficientes y evitar caer en la pobreza monetaria.

Secundaria incompleta: El 6,25% de las personas no han completado la educación secundaria y esta categoría representa a aquellos que han dejado la educación antes de obtener un diploma, lo que limita las oportunidades de empleo y dificultar el acceso a empleos mejor remunerados y aumenta la vulnerabilidad a la pobreza monetaria.

Secundaria completa: El 21,09% de las personas han completado la educación secundaria, por lo que tienen un nivel educativo más alto que aquellos con secundaria incompleta, sin embargo, la limitación en la educación a nivel de secundaria tiene un efecto negativo en el bienestar económico y en las oportunidades de vida de estas personas, lo que enfatiza en la importancia de invertir en programas de educación y capacitación para mejorar sus perspectivas laborales y económicas a largo plazo.

Técnico o tecnólogo: El 29,17% de las personas han obtenido un título técnico o tecnológico, estos títulos se centran en habilidades específicas y pueden proporcionar a las personas conocimientos especializados y capacitación práctica para ingresar a sectores laborales específicos, por lo que tienen mejores perspectivas de empleo y mayores ingresos en comparación con aquellos con niveles educativos más bajos.

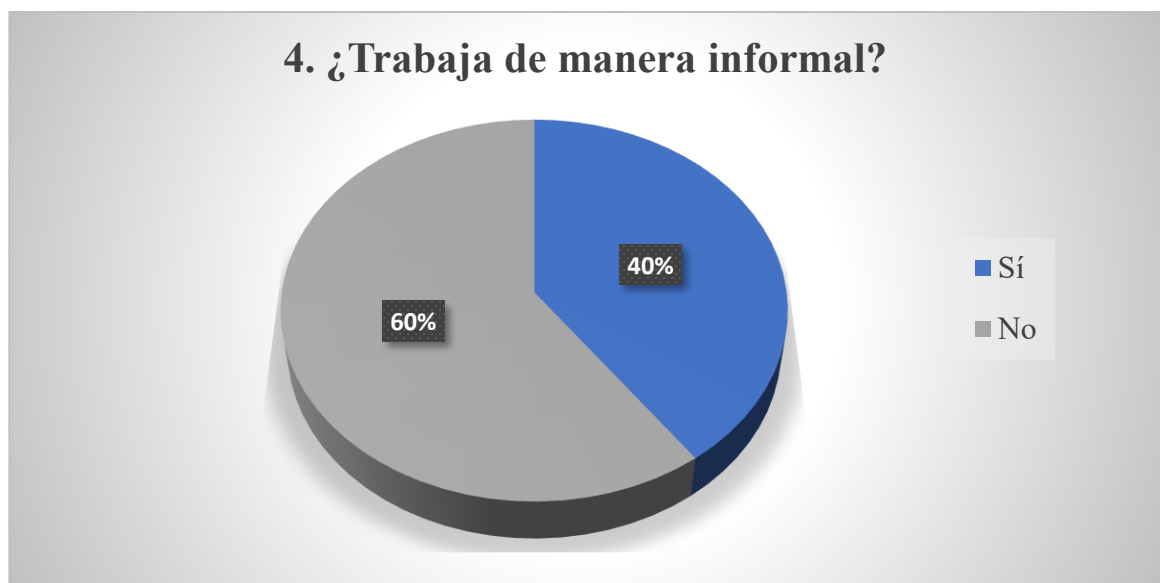
Educación superior incompleta: El 4,43% de las personas han cursado estudios superiores, pero no los han completado, aunque han avanzado en su educación, la

falta de una educación superior completa puede afectar sus perspectivas de empleo y oportunidades de carrera, lo que aumenta el riesgo de pobreza monetaria.

Cursando educación superior: El 21,35% de las personas se encuentra actualmente cursando estudios superiores. Sin embargo, aún no han completado su educación, pero su dedicación a obtener un título de educación superior puede brindarles mejores oportunidades de empleo y potencialmente reducir su vulnerabilidad a la pobreza monetaria en el futuro.

Profesional: El 14,84% de las personas han obtenido un título profesional, este grupo representa a aquellos que han alcanzado el nivel más alto de educación formal en esta categorización, en donde al tener una educación profesional, es probable que tengan acceso a trabajos calificados y mejor remunerados, lo que disminuye significativamente el riesgo de pobreza monetaria.

**Gráfico 7. ¿Trabaja de manera informal?**



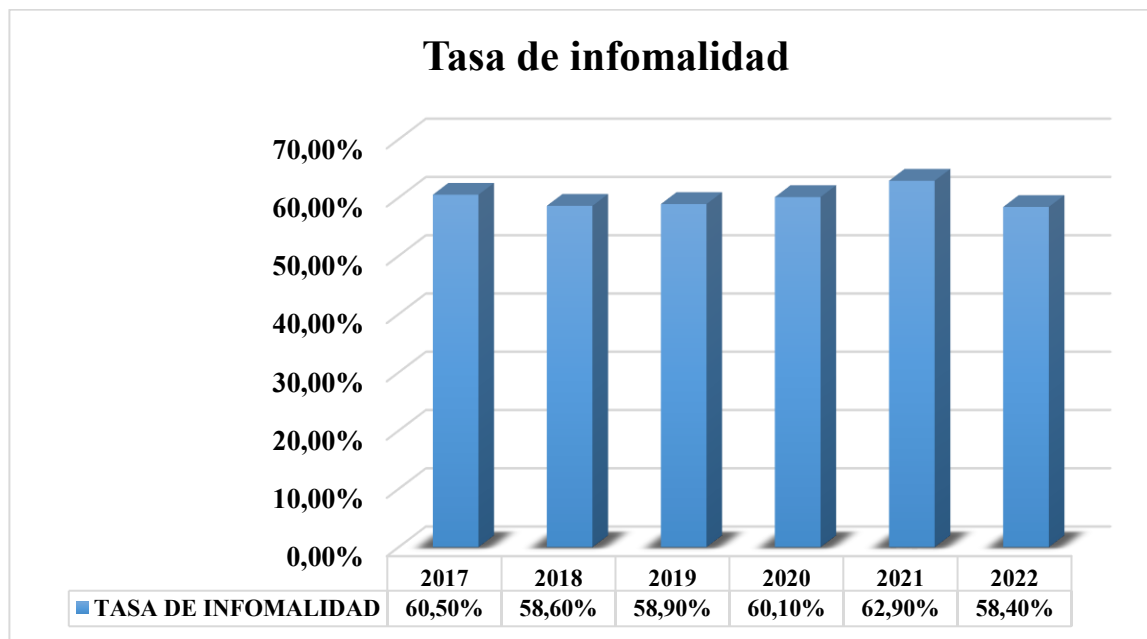
*Fuente: Elaboración propia 2023. Encuesta para medir el impacto del mercado laboral en la falta de ingresos de las personas en la cabecera municipal de Valledupar-Cesar.*

En este gráfico se observa que el 40% de las personas encuestadas trabajan de manera informal, esto implica que una proporción significativa de los trabajadores

de la muestra se encuentra en empleos informales, lo que significa que no tienen contratos formales, beneficios laborales ni seguridad laboral, generando una falta de estabilidad y protección laboral que aumenta los riesgos de caer en pobreza monetaria, ya que estos trabajadores se enfrentan a desafíos como; salarios bajos e inestables, dificultades para acceder a servicios sociales y limitadas oportunidades de desarrollo profesional.

Por otro lado, el 60% de las personas analizadas no trabajan de manera informal, dentro de esta categoría se incluyen a aquellos que tienen empleos formales, con contratos legales y beneficios laborales, pues al tener empleos formales estas personas tienen acceso a una mayor seguridad laboral, mejores salarios y acceso a beneficios como la seguridad social y la protección laboral, condiciones laborales que reducen el riesgo de caer en la pobreza monetaria.

**Gráfico 8. Tasa de informalidad**



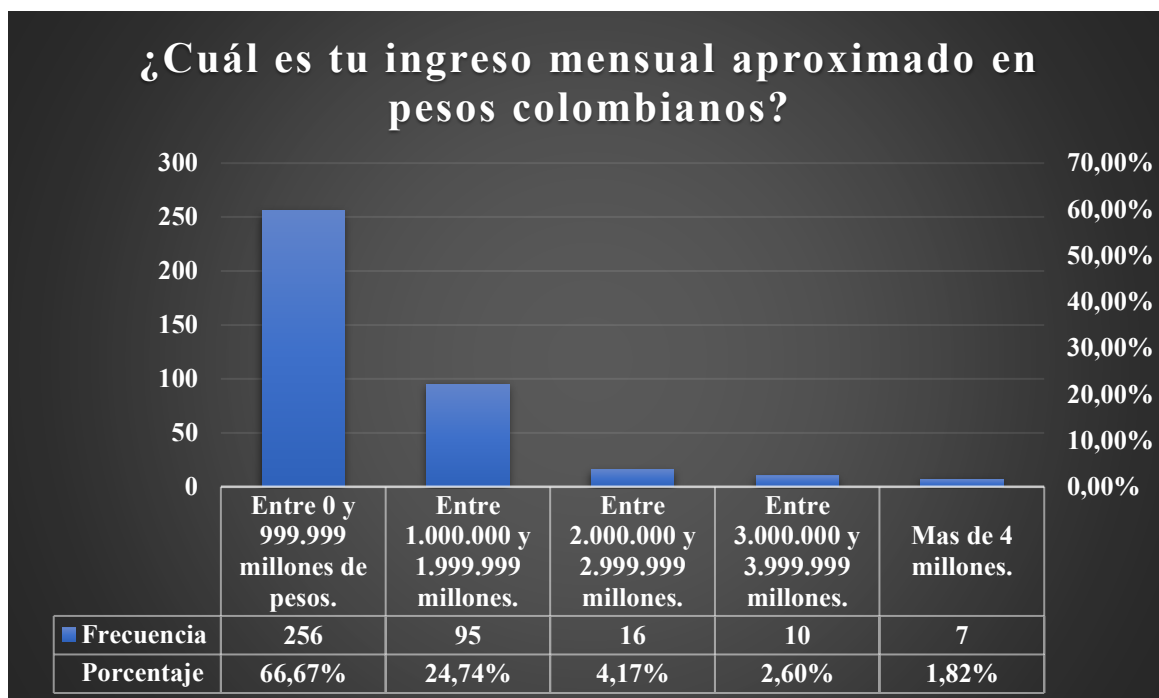
Fuente: Elaboración propia 2023, a partir de datos del DANE.

El gráfico realizado con la información del DANE muestra la evolución de la tasa de informalidad en el municipio de Valledupar durante el período de estudio (2017-2022). Se puede observar que la tasa de informalidad se mantiene constantemente por encima del 58%, lo cual es un dato alarmante considerando que la ciudad ha experimentado una de las tasas más altas de informalidad en los últimos años, datos que concuerdan con lo arrojado por encuesta y plasmado en el **gráfico 7**, en donde el 40% de los encuestados trabaja de manera informal.

En particular, en el año 2021, la tasa alcanzó niveles del 62,90%, lo cual se atribuye principalmente a los efectos de la pandemia del COVID-19, dado que la emergencia sanitaria generó un impacto significativo en el mercado laboral de Valledupar, por la pérdida de múltiples puestos de trabajo y las dificultades económicas resultantes han llevado a que muchos ciudadanos se vieran obligados a buscar oportunidades laborales en el sector informal, sin seguridad laboral ni acceso a beneficios y protecciones sociales.

A pesar de los esfuerzos realizados por los gobiernos locales para controlar y corregir la situación, no han logrado revertir la tendencia de alta informalidad en el municipio, por lo que si persisten estas altas tasas traerán consigo implicaciones significativas para el desarrollo económico y social del municipio, pues la informalidad laboral limita el acceso a derechos laborales, seguridad social y oportunidades de desarrollo para los trabajadores. Además, tiene un impacto negativo en la recaudación de impuestos y en la capacidad del gobierno local para invertir en servicios públicos y programas de bienestar social. Por lo tanto, es crucial que se siga explorando y aplicando estrategias efectivas para reducir la informalidad y promover un mercado laboral más inclusivo y formal en Valledupar.

**Gráfico 9. ¿Cuál es tu ingreso mensual aproximado en pesos colombianos?**



*Fuente: Elaboración propia 2023. Encuesta para medir el impacto del mercado laboral en la falta de ingresos de las personas en la cabecera municipal de Valledupar-Cesar.*

El presente gráfico proporciona una visión detallada de la distribución del ingreso mensual aproximado en el grupo de personas encuestadas, en donde se destaca que la mayor proporción de individuos se encuentra en el rango más bajo de ingresos ("Entre 0 y 999.999 mil pesos"), lo cual indica que la mayoría de los encuestados tienen ingresos considerablemente bajos, revelando una situación de desigualdad económica en el grupo, con una parte significativa de la población enfrentando ingresos mensuales insuficientes.

Además de que existe una concentración del 91,4% de personas en el rango de ingresos más bajo que va de 0 a 1.999.999 mil pesos, lo que indica que la gran mayoría de los habitantes no alcanza el nivel necesario para satisfacer las necesidades mínimas y no estar en pobreza monetaria según las consideraciones del DANE y planeación nacional, que establecen que para que una familia satisfaga

adecuadamente sus necesidades, requiere al menos dos salarios mínimos por hogar.

Lo anterior plantea preocupaciones en términos de pobreza monetaria y vulnerabilidad económica, dado que los ingresos insuficientes dificultan el acceso a bienes y servicios básicos esenciales, como alimentación adecuada, vivienda digna, educación y atención médica, asimismo los bajos ingresos limitan las oportunidades de ahorro y acumulación de activos, lo que les impide a las personas enfrentar situaciones imprevistas o invertir en su propio desarrollo económico.

**Gráfico 10. ¿En qué nivel socioeconómico se encuentra?**



*Fuente: Elaboración propia 2023. Encuesta para medir el impacto del mercado laboral en la falta de ingresos de las personas en la cabecera municipal de Valledupar-Cesar.*

El gráfico revela una distribución notablemente desigual en términos de estratos socioeconómicos, con una marcada concentración de personas en los estratos más bajos (estrato 1 y 2), estos resultados indican que una proporción significativa de

una mayor competitividad, para esto se debe proporcionar acceso a servicios de calidad para mejorar el crecimiento y la innovación, permitiéndoles aprovechar las tecnologías modernas y conectarse con mercados locales, nacionales e internacionales.

Otro aspecto importante es la inversión en vivienda, pues esta no solo aborda la necesidad crítica de mejorar las condiciones de vida de la población rural y urbana, sino que también genera empleo a corto plazo, dado que en las encuestas realizadas para esta investigación se demostró la necesidad de atender esta problemática.

## **9. CONCLUSIONES**

Finalmente, a lo largo de este proyecto se ha examinado minuciosamente la relación entre el mercado laboral y los niveles de pobreza monetaria en la ciudad durante el período comprendido entre 2017 y 2022, en donde los hallazgos arrojados por esta investigación han proporcionado una visión crítica sobre los desafíos económicos y sociales que enfrenta esta comunidad, destacando la influencia significativa del mercado laboral en la calidad de vida de sus habitantes.

Así mismo, los resultados obtenidos en este estudio respaldan la aceptación de la hipótesis nula y el rechazo de la hipótesis alternativa, indicando que se ha dado un escaso desarrollo en los sectores productivos y una incapacidad para absorber plenamente la fuerza laboral disponible, generando que se presenten altos índices de desempleo e informalidad laboral, lo que trae graves consecuencias como; bajos ingresos a las familias, pérdida de productividad y competitividad económica, aumento de la desigualdad y, en última instancia, una disminución notoria en los niveles de calidad de vida de la población.

Además, de que, a través del análisis de los datos arrojados por la encuesta, se ha demostrado que el aumento de la pobreza monetaria en Valledupar está estrechamente relacionado con la falta de empleo, la informalidad laboral y la insuficiencia de ingresos, igualmente la poca creación de empleo ha contribuido al aumento de la fragilidad financiera de numerosas familias, lo que a su vez ha llevado a un incremento en los niveles de pobreza monetaria en la comunidad.

De igual modo, este estudio destaca la importancia de que para abordar los problemas relacionados con el mercado laboral y la pobreza monetaria en Valledupar se requiere de políticas públicas efectivas que promuevan la creación de empleo, mejoren la calidad de los trabajos existentes y establezcan redes de seguridad social más sólidas para proteger a los grupos vulnerables. Además, es esencial fomentar el desarrollo de los sectores productivos locales para aprovechar el potencial de la fuerza laboral y mejorar la calidad de vida de los residentes en el municipio.

Pues esta investigación, no solo proporciona una comprensión más profunda de los desafíos económicos y sociales que enfrenta Valledupar, sino que también establece una base sólida para la toma de decisiones y la implementación de medidas que aborden estos problemas de manera efectiva, con el objetivo de que el impacto de estas acciones pueda ser significativo, mejorando la calidad de vida de la población y estableciendo el camino hacia un futuro más próspero y equitativo en la cabecera municipal.

## **10. RECOMENDACIONES**

- El gobierno local debe priorizar el empleo estable a tiempo completo y la adopción de políticas que promuevan la contratación a largo plazo, brinden protección laboral y salarios más justos, mediante el aumento del gasto

público gubernamental y de la inversión en políticas sociales y protección social.

- Brindar a los trabajadores informales programas que fomenten el desarrollo de microempresas a través de la entrega de microcréditos, asesoría y capacitación para que puedan establecer sus negocios de manera formal, además, es importante brindarles apoyo durante los primeros años, ya que son los más desafiantes, por lo tanto, es necesario impulsar y respaldar la formación de asociaciones de pequeñas empresas y establecer planes de apadrinamiento.
- Entender la dinámica de los sectores informales en la cabecera municipal de Valledupar es un elemento vital para el diseño de política pública, esto implica realizar una serie de diálogos con gremios, representantes de trabajadores y asociaciones, con el fin de identificar trabas e incentivos específicos a los diferentes sectores económicos que componen la ciudad.
- Para lograr las estrategias planteadas es necesario que se existan fuertes alianzas entre el sector privado, el sector público, la academia y los distintos gremios de la producción como la Cámara de Comercio, Fenalco, ACOPI, Asobancaria, para que el apoyo a todo lo propuesto sea mayor, puedan conservarse y crecer a lo largo del tiempo.
- Incentivar que la realización de este tipo de estudios se haga más seguido para tener un control y seguimiento de los mayores problemas presentados en la ciudad de Valledupar como lo son el mercado laboral y la pobreza monetaria, con la necesidad de que estos puedan ser financiados por el gobierno para garantizar que la investigación pueda ser mucho más amplia y se obtenga resultados más precisos, lo que permitirá tener un mayor conocimiento de la situación y tomar medidas más efectivas para abordar estos problemas.

## BIBLIOGRAFÍA

- Arango, C. (2020). Observatorio de comportamientos culturales. *UTadeo*.
- Arango, L. E., Flórez, L. A., & Olarte Delgado, M. A. (2018). Precio del carbón y dinámica laboral en Valledupar. *Documentos de trabajo sobre economía regional y urbana, Nom 217, Banco de la Republica*.
- Ariza, J. F., & Retajac, A. (2020). Descomposición y determinantes de la pobreza monetaria urbana en Colombia. Un estudio a nivel de ciudades. *Estudios Gerenciales vol. 36, N° 155*.
- Banco de la República. (2022). *Enciclopedia del Banco de la República*.
- Banco Mundial. (2020). Entendiendo la pobreza.
- Barchini, G. E. (2006). Métodos "I + D" de la información. Santiago del Estero, Argentina.
- Bernal, C. A. (2010). *Metodología de la investigación*. PEARSON EDUCACIÓN.
- Botero, F. (17 de Marzo de 2015). Diez reflexiones sobre la pobreza en Colombia. *La republica*.
- Burgos, B. (2008). Sobreeducación y desfase de conocimientos en el mercado laboral de profesionistas. *Revista de la Educación Superior , vol. XXXVII (4), núm. 148, octubre-diciembre, 2008, pp.*
- CEPAL. (2011). *Universalización del acceso a servicios de agua y saneamiento: Problemas de un desafío pendiente*.
- CEPAL. (2018). *Desarrollo e igualdad. El pensamiento de la CEPAL en su séptimo decenio*.
- Chiavenato, I. (2000). *Administración de recursos humanos; El capital humano de las organizaciones* . McGRAW-HILL.

- Cortéz Cortéz, M. E., & Iglesia León, M. (2004). *Generalidades sobre Metodología de la investigación*. Ciudad del Carmen, Campeche, México: Universidad Autónoma del Carmen.
- DANE. (2009). *Dirección de metodología y producción estadística*.
- DANE. (2022). *Boletín de mercado*.
- DANE. (2022). *Boletín Pobreza Monetaria*.
- DANE. (2023). *Empleo informal y seguridad social*.
- DANE. (s.f). *Preguntas frecuentes DANE*.
- Departamento Nacional de Planeación. (2019). *Pobreza monetaria y pobreza multidimensional*.
- Escamilla, M. (s.f). Unidad 3. Aplicación básica de los métodos científicos. Universidad autónoma del estado de Hidalgo.
- Ibáñez, M. A., & Velásquez, A. (2008). El impacto del desplazamiento forzado en Colombia; condiciones socioeconómicas de la población desplazada, vinculación a los mercados laborales y política pública. *Repositorio de la CEPAL*.
- Marrugo, C. A., Del Risco, K., Marrugo, V. D., Herrera, J. A., & Pérez, G. J. (2015). Determinantes de la pobreza en la región Caribe colombiana. *Dialnet*.
- Mendez, A. (1995). *Guía para elaborar diseños de investigación en ciencias económicas*. Santa Fe de Bogotá: McGraw Hill.
- Organización Internacional del Trabajo. (2004). *Página oficial de la Organización Internacional del Trabajo*.
- Otero, C. A., Herrera, F., & Monroy, J. M. (2019). Análisis de la pobreza y condiciones de vida en Valledupar. *Documentos de trabajo sobre economía regional y urbana*. Num 278. Banco de la República.

Reyes, L. (2022). Análisis de los determinantes de la pobreza monetaria en Argentina en el periodo 2003-2019. *Perspectivas Revista de Ciencias Sociales*.

UNESCO. (2017). *La pobreza en el mundo podría reducirse a la mitad si todos los adultos terminaran la educación secundaria*.

# ANEXOS

## ANEXO A

### ENCUESTA PARA MEDIR EL IMPACTO DEL MERCADO LABORAL EN LA FALTA DE INGRESOS DE LAS PERSONAS EN VALLEDUPAR

Marcar con una x la respuesta que se ajuste a su situación actual, conteste la encuesta si tiene entre 18 y 60 años.

1. ¿Cuál es tu nivel de educación alcanzado?

- Primaria completa       Secundaria incompleta       Secundaria completa  
 Técnico o tecnólogo       Educación superior incompleta       Cursando educación superior  
 Profesional

2. ¿Estás actualmente empleado/a?

- Sí       No  
 tiempo completo       Buscando empleo  
 tiempo parcial       No estoy buscando empleo

3. Si este empleado actualmente o ejerce alguna actividad señala la respuesta

- Trabajador/a independiente       Empleado/a del sector público       Estudiante  
 Empleado/a del sector privado       pensionado/a.

4. ¿Trabaja de manera informal?

- Sí       No

5. ¿Cuál es tu ingreso mensual aproximado en pesos colombianos?

- Entre 0 y 999.999 mil pesos       Entre 1.000.000 y 1.999.999 millones.  
 Entre 2.000.000 y 2.999.999 millones       Entre 3.000.000 y 3.999.999 millones.  
 Más de 4 millones.

6. ¿Has experimentado dificultades para encontrar empleo en los últimos años?

- Sí       No

**Si su respuesta es SI indique el por qué**

- No hay empleos suficientes  
 Por falta de experiencia  
 Poca preparación y/o educación

**Otros:** \_\_\_\_\_

7. ¿Cree usted que las autoridades locales realizan políticas para la generación de empleo?

- Sí       No

8. ¿Considera usted que los salarios y remuneraciones que se pagan en la ciudad son justos y suficientes?

- Sí       No

9. ¿Considera usted que el nivel de informalidad en Valledupar es?

- Bajo       Medio       Alto

10. ¿En qué nivel socioeconómico se encuentra?

- Estrato 1       Estrato 2       Estrato 3       Estrato 4

Comuna

- 1       2       3       4       5