


	<b>UNIVERSIDAD POPULAR DEL CESAR</b>	CÓDIGO: 201-300- PRO05-FOR11	
	<b>PRACTICAS CURRICULARES INFORME</b>	VERSIÓN: 1	





	<b>UNIVERSIDAD POPULAR DEL CESAR</b>	CÓDIGO: 201-300- PRO05-FOR11	
		<b>PRACTICAS CURRICULARES INFORME</b>	
	PÁG.: 2 de 1		

INFORME PRÁCTICAS CURRICULARES DE LA EMPRESA INGEMAR  
COMPANY S.A.S DE AGUACHICA CESAR



KEYLY JOHANA QUINTERO THOMAS

UNIVERSIDAD POPULAR DEL CESAR FACULTAD DE CIENCIAS  
ADMINISTRATIVAS, CONTABLES Y ECONÓMICAS

PROGRAMA DE ECONOMIA

	<b>UNIVERSIDAD POPULAR DEL CESAR</b>	CÓDIGO: 201-300- PRO05-FOR11	
		<b>PRACTICAS CURRICULARES INFORME</b>	
		PÁG.: 3 de 1	

AGUACHICA – CESAR 2024

	<b>UNIVERSIDAD POPULAR DEL CESAR</b>	CÓDIGO: 201-300- PRO05-FOR11	
		<b>PRACTICAS CURRICULARES INFORME</b>	
		PÁG.: 4 de 1	



INFORME PRÁCTICAS CURRICULARES DE LA EMPRESA INGEMAR  
COMPANY S.A.S DE AGUACHICA CESAR

KEYLY JOHANA QUINTERO THOMAS



DOCENTE  
CAMILO ANDRES IBAÑEZ ALVAREZ

UNIVERSIDAD POPULAR DEL CESAR FACULTAD DE CIENCIAS  
ADMINISTRATIVAS, CONTABLES Y ECONÓMICAS

PROGRAMA DE ECONOMIA  
AGUACHICA – CESAR 2024

	<b>UNIVERSIDAD POPULAR DEL CESAR</b>	CÓDIGO: 201-300- PRO05-FOR11	
		VERSIÓN: 1	
	<b>PRACTICAS CURRICULARES INFORME</b>	PÁG.: 5 de 1	

Contenido	
CAPÍTULO 1 .....	7
1. ASPECTOS BÁSICOS DE LA EMPRESA .....	7
1.1 ACTIVIDAD ECONÓMICA QUE DESARROLLA LA EMPRESA.....	7
1.2 MISIÓN .....	8
1.3 VISIÓN.....	8
1.4 POLÍTICAS .....	8
1.5 VALORES .....	8
1.6 ORGANIGRAMA.....	9
1.7 ÁREA ESPECÍFICA DE LA PRÁCTICA.....	10
CAPÍTULO 2.....	10
2. ACTIVIDADES ESPECÍFICAS DE LA PRÁCTICA PROFESIONAL.....	10
2.1 NOMBRE DEL TRABAJO.....	10
2.2 DIAGNÓSTICO.....	10
2.3 JUSTIFICACIÓN.....	11
2.4 OBJETIVOS.....	11
2.4.1 Objetivo general.....	11
2.4.2 Objetivos específicos .....	11
2.5 PLAN DE ACTIVIDADES.....	12
CAPITULO 3.....	12
3.5 RECOMENDACIONES.....	14
BIBLIOGRAFÍA.....	15
ANEXOS.....	14

	<b>UNIVERSIDAD POPULAR DEL CESAR</b>	CÓDIGO: 201-300- PRO05-FOR11	
	<b>PRACTICAS CURRICULARES INFORME</b>	VERSIÓN: 1	
		PÁG.: 6 de 1	



## INTRODUCCIÓN

El presente informe de prácticas curriculares se centra en la experiencia desarrollada en la empresa Ingemar Company. A lo largo de este documento, se abordarán aspectos fundamentales de la empresa, como su actividad económica, misión, visión, políticas y valores. Además, se analizarán las fortalezas y debilidades de la organización en la prestación de servicios a la comunidad. Asimismo, se compartirá la experiencia vivida en la empresa durante el periodo de prácticas, destacando los conocimientos adquiridos y la transición del ámbito académico al entorno laboral.

Esta empresa dedicada al mantenimiento integral de activos en sectores clave como el Minero, Oil & Gas, Construcción, Químico, Alimentos y otros. Se caracteriza por ofrecer soluciones integrales en mantenimiento, garantizando resultados efectivos y seguros. La sinergia lograda con sus clientes, basada en la eficiencia, optimización de recursos y trabajo en equipo, ha consolidado su posición como un aliado estratégico.

La empresa **Ingemar Company**, enfrenta el desafío de mantener un control efectivo y actualizado sobre su flujo financiero, que incluye los datos de gastos, compras y ventas. La carencia de herramientas de visualización y análisis consolidada limita su capacidad para tomar decisiones financieras rápidas y fundamentadas, afectando su eficiencia y competitividad en el mercado.

Por tanto, se plantea la necesidad de desarrollar una solución práctica en forma de un tablero en Excel que centralice los datos financieros, permitiendo analizar los movimientos financieros en tiempo real y tomar decisiones informadas.

	<b>UNIVERSIDAD POPULAR DEL CESAR</b>	CÓDIGO: 201-300- PRO05-FOR11	
		<b>PRACTICAS CURRICULARES INFORME</b>	
		PÁG.: 7 de 1	

## CAPÍTULO 1

### 1. ASPECTOS BÁSICOS DE LA EMPRESA

La empresa, ubicada en la Kra 34 # 0 – 17 en Aguachica, Cesar, se especializa en la Gestión de Mantenimiento de maquinaria pesada, así como en la venta, exportación e Importación de partes y piezas esenciales para estos equipos.

El Gerente General, Yamit Camargo Martínez, es Ingeniero Mecánico con una sólida formación académica y varios años de experiencia en el sector. Su liderazgo ha sido fundamental para expandir las operaciones de la empresa, abarcando no solo el mantenimiento, sino también la comercialización internacional.



Bajo su dirección, la empresa se ha destacado en el mercado regional e internacional, ofreciendo soluciones completas que optimizan el rendimiento de la maquinaria pesada de sus clientes, contribuyendo al crecimiento y la sostenibilidad del negocio

La razón social de Ingemar Company son las siguientes actividades: mantenimiento y reparación especializado de maquinaria y equipo. Comercio de partes, piezas (autopartes) y accesorios (lujos) para vehículos automotores actividades de ingeniería y otras actividades conexas de consultoría técnica alquiler y arrendamiento de otros tipos de maquinaria, equipo y bienes tangibles.

#### 1.1 ACTIVIDAD ECONÓMICA QUE DESARROLLA LA EMPRESA

Son una empresa dedicada al mantenimiento integral de los activos de valor en los diferentes sectores de la economía (Minero, Oil & Gas, Construcción, Químico, Alimentos y otros), Brindamos a nuestros clientes las mejores soluciones en el mantenimiento integral. Logrando una sinergia que garantice de manera segura un resultado efectivo y exitoso frente a los desafiantes problemas del mantenimiento. Siempre con un enfoque de resultados, Satisfacción hacia el cliente, trabajo en equipo, eficiencia y optimización de recursos.

Cuentan con personal integro, entrenado y altamente calificado con más de 15 años de experiencia en los diferentes roles del mantenimiento para garantizar los objetivos propuestos En la ejecución de mantenimiento de activos (Diseños de Ingeniería; Gestión de activo; Maquinaria pesada; Plantas de producción; Overhaull de maquinaria y plantas industriales; unidades móviles de manufactura (MMU's); implementación, supervisión, ejecución y Análisis de planes de mantenimiento). Esto nos convierte en el aliado perfecto de nuestros clientes a la hora de elegir para

	<b>UNIVERSIDAD POPULAR DEL CESAR</b>	CÓDIGO: 201-300- PRO05-FOR11	
		<b>PRACTICAS CURRICULARES INFORME</b>	
		PÁG.: 8 de 1	

alcanzar sus objetivos. De igual forma nos permite construir relaciones de confianza en el largo plazo. Basándonos siempre en servicios de calidad y seguros. Se encuentra registrada con el código NIT 901527096, actividad económica principal según del RUT es la 3312

## 1.2 MISIÓN

La misión de Ingemar Company es ser un aliado experto y estratégico para las desafiantes labores del mantenimiento de nuestros clientes. Logrando una sinergia que marque la diferencia en excelencia, disponibilidad, confiabilidad, productividad, rendimiento competitivos. Garantizando que logren el éxito de una manera segura. convirtiéndose en la primera elección a la hora de alcanzar los objetivos propuestos. y ventajas

## 1.3 VISIÓN

Convertirnos en el mejor aliado estratégico de la gestión de mantenimiento de nuestros clientes, regidos bajos los más altos estándares de clase mundial.

## 1.4 POLÍTICAS

Satisfacer las necesidades de los clientes asegurando que los resultados sean exitosos.

Superar las expectativas de nuestros clientes para garantizar la seguridad, eficiencia y optimización de los recursos.

Implementar soluciones innovadoras y eficientes para que maximicen el rendimiento de las ganancias, minimizando tiempos de inactividad y costos operativos

## 1.5 VALORES



- Responsabilidad
- Confianza
- Respeto
- Seguridad
- Superación
- Perseverancia
- Trabajo en equipo
- Autenticidad





### 1.6 ORGANIGRAMA



	<b>UNIVERSIDAD POPULAR DEL CESAR</b>	CÓDIGO: 201-300- PRO05-FOR11	
		<b>PRACTICAS CURRICULARES INFORME</b>	

## 1.7 ÁREA ESPECÍFICA DE LA PRÁCTICA

Actualmente, me encuentro realizando mis prácticas profesionales en el área de Contabilidad. Dentro de esta área, mi función principal es la elaboración de un Dashboard en Excel, el cual está diseñado para optimizar el control y seguimiento de las operaciones financieras. Este Dashboard permite una mejor visualización de datos financieros clave, facilitando la toma de decisiones.

Esta área es fundamental para la organización, ya que se encarga de gestionar y registrar todas las transacciones financieras de la empresa, asegurando el cumplimiento de las normativas contables y fiscales.

## CAPÍTULO 2



### 2. ACTIVIDADES ESPECÍFICAS DE LA PRÁCTICA PROFESIONAL.

#### 2.1 NOMBRE DEL TRABAJO

Implementación de un Dashboard en Excel para el Control de Procesos Administrativos en la empresa Ingemar Company de Aguachica

#### 2.2 DIAGNÓSTICO

<b>Fortalezas</b>	<b>Oportunidades</b>
Personal capacitado en el manejo de mantenimiento de maquinaria pesada.	Ampliación del mercado de mantenimiento y exportación de piezas
Líder con experiencia sólida en el sector (Gerente con formación en ingeniería mecánica)	Demanda creciente de servicios de mantenimiento especializados.
Coordinación eficiente de actividades en las áreas de ventas, exportación e importación.	Potencial de alianzas estratégicas con proveedores internacionales.
<b>Debilidades</b>	<b>Amenazas</b>
Estructura administrativa aún en desarrollo.	Competencia de empresas que ofrecen servicios similares en la región
Equipamiento que podría necesitar renovación o mantenimiento continuo	Cambios en las normativas de importación y exportación que puedan impactar los procesos.
	Variación en los costos de insumos y partes importadas

	<b>UNIVERSIDAD POPULAR DEL CESAR</b>	CÓDIGO: 201-300- PRO05-FOR11	
		<b>PRACTICAS CURRICULARES INFORME</b>	
	PÁG.: 11 de 1		

## 2.3 JUSTIFICACIÓN

La implementación de un Dashboard en Excel en la empresa busca optimizar la gestión financiera y mejorar la toma de decisiones. El Dashboard permite centralizar y visualizar de manera efectiva los datos relacionados con gastos, compras y ventas, proporcionando a la empresa una herramienta poderosa para el análisis y la planificación.

La capacidad de acceder a información actualizada y presentada de manera clara facilita la identificación de patrones y tendencias en el desempeño económico, lo que permite anticipar desafíos y aprovechar oportunidades. El desarrollo de este tablero en Excel es fundamental para fortalecer la estructura de toma de decisiones, mejorar la transparencia financiera y asegurar el crecimiento continuo de las empresas



## 2.4 OBJETIVOS

### 2.4.1 Objetivo general

Diseñar un Dashboard en Excel que integra y presenta de manera clara y visual los datos de gastos, compras y ventas de la empresa Ingemar Company, con el propósito de optimizar la toma de decisiones estratégicas y mejorar la eficacia de la gestión financiera.

### 2.4.2 Objetivos específicos

- Integrar los datos de gastos, compras y ventas en una sola plataforma, facilitando un acceso rápido y sencillo a la información.
- Identificar las categorías de gastos más significativos en la empresa Ingemar Company de Aguachica para proponer estrategias de reducción de costos
- Analizar el flujo de caja de la empresa Ingemar Company de Aguachica para identificar patrones en los ingresos y egresos

	<b>UNIVERSIDAD POPULAR DEL CESAR</b>	CÓDIGO: 201-300- PRO05-FOR11	
	<b>PRACTICAS CURRICULARES INFORME</b>	VERSIÓN: 1	
		PÁG.: 12 de 1	

## 2.5 PLAN DE ACTIVIDADES

MESES	SEPTIEMBRE				OCTUBRE				NOVIEMBRE				DICIEMBRE			
SEMANAS	I	II	III	IV	I	II	III	IV	I	II	III	IV	I	II	III	IV
Inducción para la realización de un dashboard en excel																
Recopilación de datos																
Elaboración del dashboard en excel																
Integrar los datos de gastos, compras y ventas en una sola plataforma, facilitando un acceso rápido y sencillo a la información																
Identificar las categorías de gastos más significativos en la empresa Ingemar Company de Aguachica para proponer estrategias de reducción de costos																
Analizar el flujo de caja de la empresa Ingemar Company de Aguachica para identificar patrones en los ingresos y egresos																

## CAPITULO 3

### 3. DESARROLLO DE LA PRÁCTICA



#### Desarrollo de los objetivos específicos

1. Integrar los datos de gastos, compras y ventas en una sola plataforma, facilitando un acceso rápido y sencillo a la información.

**Acceso Rápido a la Información:** El tablero permite acceder a los datos financieros de gastos, compras y ventas en una sola vista, lo que facilita la revisión y análisis de la situación financiera en tiempo real.

**Optimización en la Toma de Decisiones:** Con la información consolidada y accesible de manera interactiva, el equipo directivo puede tomar decisiones informadas y oportunas, ajustando estrategias según las necesidades financieras.

2. Identificar las categorías de gastos más significativos en la empresa Ingemar Company de Aguachica para proponer estrategias de reducción de costos.

	<b>UNIVERSIDAD POPULAR DEL CESAR</b>	CÓDIGO: 201-300- PRO05-FOR11	
		<b>PRACTICAS CURRICULARES INFORME</b>	
	PÁG.: 13 de 1		

**Recolección y Organización de Datos Financieros:** El primer paso consistió en recopilar todos los datos de gastos de la empresa, que incluían registros de costos operativos, de personal, de mantenimiento y de insumos. Esta información se procesa en una base de datos accesible, categorizando los gastos según su naturaleza (por ejemplo, suministros, mantenimiento de maquinaria, salarios, servicios públicos) para facilitar el análisis.

**Visualización de resultados:** Utilizando herramientas de visualización en Excel, se creó un tablero que mostraba claramente los gastos más altos y su proporción en el presupuesto total. Gráficos de barras y tablas dinámicas ayudaron a visualizar estas categorías de manera intuitiva, permitiendo a la dirección identificar de inmediato las áreas con mayor impacto financiero.

**Identificación de Áreas con Potencial de Reducción:** Con el análisis y la visualización de los datos, se identifican aquellas categorías de gasto donde era factible aplicar estrategias de reducción. Esto incluye una evaluación de gastos en mantenimiento, optimización en el consumo de insumos y revisión de contratos de servicios.

3. Analizar el flujo de caja de la empresa Ingemar Company de Aguachica para identificar patrones en los ingresos y egresos.



**Recolección de Datos Financieros:** Se realizó una recopilación exhaustiva de datos históricos y actuales relacionados con los ingresos y egresos de la empresa. Estos datos incluyen información sobre ventas, cobros, pagos, gastos operativos y otros flujos de efectivo.

**Análisis de Ingresos y Egresos:** Se estructuraron los datos para observar el comportamiento mensual de los ingresos y egresos, aplicando herramientas como gráficos de barras y tablas comparativas. Esto permitió identificar meses con incrementos o disminuciones significativas.

### 3.4 CONCLUSIONES

La implementación del dashboard en Excel ha permitido una integración eficiente de los datos de gastos, compras y ventas, facilitando el acceso rápido a información relevante y mejorando la capacidad de análisis del equipo directivo. Este avance optimiza la toma de decisiones y proporciona una visión clara de los patrones en el flujo de caja.

Este proceso de integración de datos ha logrado centralizar y facilitar el acceso a la

	<b>UNIVERSIDAD POPULAR DEL CESAR</b>	CÓDIGO: 201-300- PRO05-FOR11	
	<b>PRACTICAS CURRICULARES INFORME</b>	VERSIÓN: 1  PÁG.: 14 de 1	

información financiera clave de la empresa, cumpliendo así con el objetivo de mejorar la gestión y toma de decisiones. Con este proceso, lograré cumplir el objetivo de integrar los datos en una única plataforma, lo que ha facilitado un acceso rápido y eficiente a la información financiera.

A través de este proceso, se logró identificar claramente las categorías de gasto más significativas en Ingemar Company y se generaron propuestas prácticas y específicas para reducir los costos.

Con estos resultados, Ingemar Company puede tomar decisiones más informadas sobre cómo administrar su flujo de efectivo, anticiparse a los meses de baja liquidez y ajustar sus estrategias para lograr una estabilidad financiera sostenible.

### **3.5 RECOMENDACIONES**

Para maximizar el uso de la herramienta, se recomienda capacitar al personal en el manejo del dashboard, asegurando que todos los usuarios comprendan su funcionalidad y sepan interpretar los datos presentados. La capacitación periódica ayudará a sacar el máximo provecho de la información disponible.

Se sugiere establecer una rutina de actualización frecuente de los datos en el dashboard para garantizar que la información sea siempre precisa y esté alineada con la situación financiera actual. Además, mantener y mejorar la estructura del dashboard conforme evoluciona la empresa permitirá que se mantenga relevante y funcional.

Dado el éxito de la herramienta en la gestión financiera, sería beneficioso extender el uso de dashboards a otras áreas de la empresa, como la gestión de mantenimiento o la administración de inventarios, permitiendo una visión integral de los indicadores clave en todas las operaciones.

### **ANEXOS**

#### **Anexo 1.**

##### **Título: Cotización de servicios**

En la siguiente imagen se puede observar la descripción del servicio que se solicitó, valores cotizados, número de proveedor, fecha de la compra y número de cotización.



		INGEMAR COMPANY S.A.S		VALORES COTIZADO POR EL PROVEEDOR									
No Solpe	Item	Descripcion	Cant	UND	No Proveedor	Fecha COMPRA	N° Cotizacion	Precio Unit Prov/dor (COP)	Sub Total Proveedor	INC IMPUESTO AL CONSUMO	Iva Proveedor	Total Proveedor	
3295	10	Subsidio de Alimentación	1	UN	P100219	27/10/2024	DS376	\$ 25.000,00	25.000,00	0,00	0,00	25.000,00	
3296									25.000,00	0,00	0,00	25.000,00	
3297	10	Subsidio de Alimentación	1	UN	P100275	27/10/2024	DS377	\$ 30.000,00	30.000,00	0,00	0,00	30.000,00	
3298									30.000,00	0,00	0,00	30.000,00	
3299	10	Servicios de Mantenimiento Mecanico	1	UN	P100259	27/10/2024	DS378	\$ 40.000,00	40.000,00	0,00	0,00	40.000,00	
3300									40.000,00	0,00	0,00	40.000,00	
3301	10	Servicios Generales No Declarantes	1	UN	P100234	27/10/2024	DS379	\$ 58.000,00	58.000,00	0,00	0,00	58.000,00	
3302									58.000,00	0,00	0,00	58.000,00	
3303	10	Arrendamiento Edificaciones	1	UN	P100207	27/10/2024	DS380	\$ 1.554.500,00	1.554.500,00	0,00	0,00	1.554.500,00	
3304									1.554.500,00	0,00	0,00	1.554.500,00	
3305	10	Arrendamiento Edificaciones	1	UN	P100276	27/10/2024	DS381	\$ 45.000,00	45.000,00	0,00	0,00	45.000,00	
3306									45.000,00	0,00	0,00	45.000,00	
3307	10	Subsidio de Alimentación	1	UN	P100241	27/10/2024	DS382	\$ 158.000,00	158.000,00	0,00	0,00	158.000,00	
3308									158.000,00	0,00	0,00	158.000,00	
3309	10	Arrendamiento Edificaciones	1	UN	P100276	27/10/2024	DS383	\$ 178.000,00	178.000,00	0,00	0,00	178.000,00	
3310									178.000,00	0,00	0,00	178.000,00	
3311	10	Útiles papelería y fotocopias	1	UN	P100277	27/10/2024	DS384	\$ 4.500,00	4.500,00	0,00	0,00	4.500,00	
3312	20	Útiles papelería y fotocopias	1	UN	P100277	27/10/2024	DS384	\$ 82.400,00	82.400,00	0,00	0,00	82.400,00	

## BIBLIOGRAFÍA

¿Qué es un dashboard y para qué se usa? (2025). (s.f.). Cyberclick - Agencia de Marketing Digital y Ventas. <https://www.cyberclick.es/numerical-blog/que-es-un-dashboard>

¿Cómo hacer un tablero de control o dashboard en Excel? (s.f.). Ninja Excel. <https://www.ninjaexcel.com/graficos-de-excel/como-hacer-un-dashboard-en-excel/>

